

MARCHE DE L'EMPLOI EN PRODUCTION AGRICOLE

CTEF Dinan - 2019

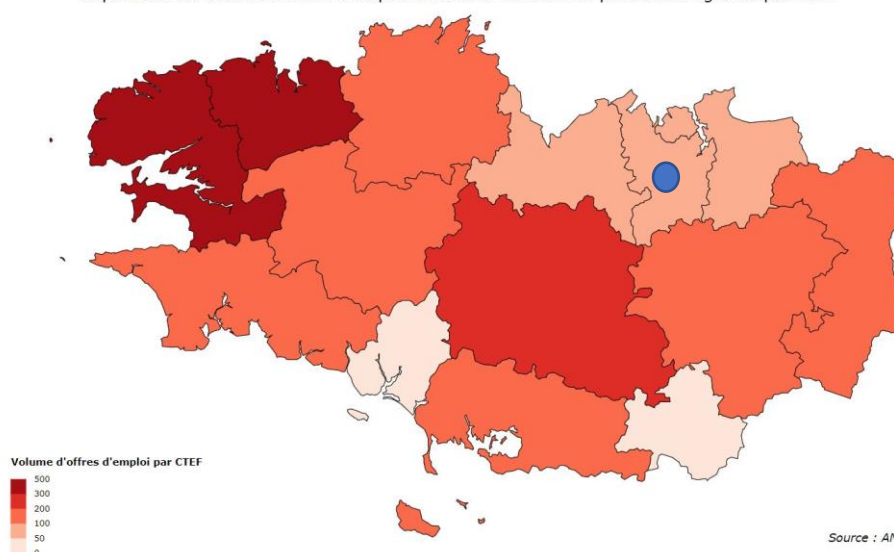
54

Offres d'emploi
à pourvoir



Par rapport à
2018

Répartition du volume d'offres d'emploi collectées en 2019 en production agricole par CTEF



54 offres à pourvoir sur ce territoire en 2019, qui correspondent à 55 postes. Par rapport à 2018, le volume d'offres d'emploi a augmenté de +4%. En 2018, 54 postes étaient à pourvoir. Le taux de création de poste est de 42.6% (21% à l'échelle de la région).

PART DU VOLUME D'OFFRES D'EMPLOI PAR GRANDS SECTEURS DE PRODUCTION

74.1% En élevage

9.3% En cultures spécialisées

7.4% En machinisme

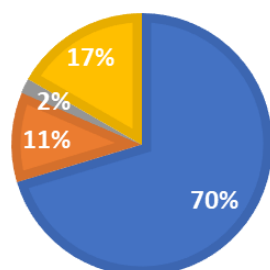
9.3% En espaces verts et forêt

NATURE ET DUREE DES CONTRATS

TENSION

22 DINAN

Durée moyenne de placement : 4,6 mois



- Emploi durable (> 6 mois)
- Emploi temporaire (entre 1 à 6 mois)
- Emploi occasionnel (< 1 mois)
- Insertion et qualification



ANEFA

Association Nationale
pour l'Emploi et la Formation
en Agriculture

ANEFA BRETAGNE

bretagne.anefa.org

PROFILS RECHERCHES PAR LES EMPLOYEURS

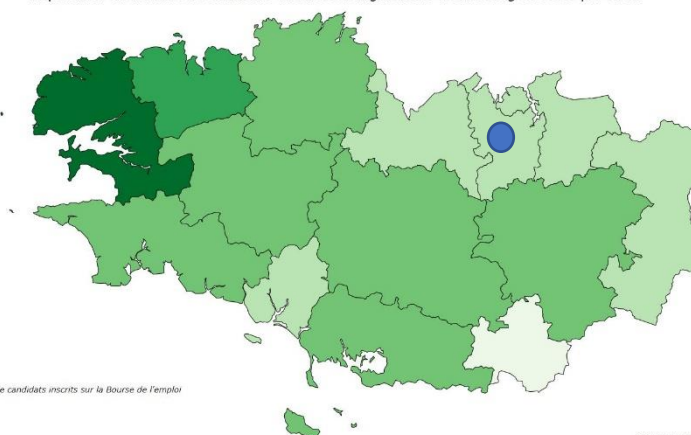
CTEF	Expériences souhaitées			Diplôme agricole attendu				
	Aucune	Moins d'1 an	Sup à 1 an	Indifférent	Sans formation agricole	CAPA	BAC	Niveau BTS ou plus
22 Dinan	4%	35%	62%	39%	4%	50%	7%	0%
Bretagne	22%	39%	39%	31%	20%	21%	26%	2%

PROFILS DES CANDIDATS

Répartition du nombre de candidats inscrits sur lagriculture-recrute.org en 2019 par CTEF

58

Candidats



Nombre de candidats inscrits sur la Bourse de l'emploi

Source : ANEFA Bretagne

48% De femmes

86% Non issus du milieu agricole

CTEF	Expériences				Diplôme agricole			
	Aucune	Moins d'1 an	Entre 1 et 5 ans	Sup à 5 ans	Sans formation agricole	CAPA	BAC	Niveau BTS ou plus
22 Dinan	21%	21%	43%	16%	38%	17%	21%	25%
Bretagne	31%	31%	25%	12%	61%	10%	15%	14%

SECTEURS DE PRODUCTION RECHERCHES PAR LES CANDIDATS

51% En élevage

33% En cultures spécialisées

9% En machinisme

8% En espaces verts et forêt



ANEFA

Association Nationale pour l'Emploi et la Formation en Agriculture

Source : Lagriculture-recrute.org - 2019 - ANEFA Bretagne

ANEFA BRETAGNE

bretagne.anefa.org

MARCHE DE L'EMPLOI EN PRODUCTION AGRICOLE

CTEF Lannion-Guingamp - 2019

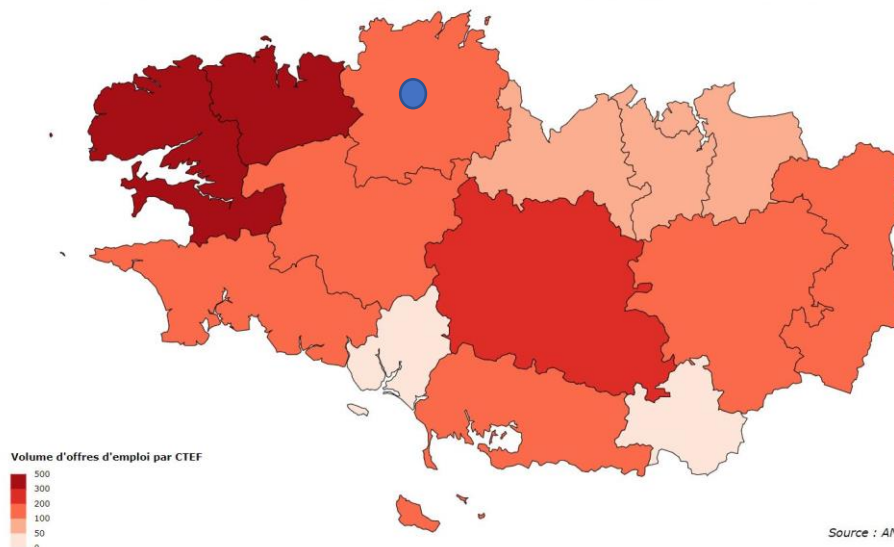
105

Offres d'emploi
à pourvoir



Par rapport à
2018

Répartition du volume d'offres d'emploi collectées en 2019 en production agricole par CTEF



105 offres à pourvoir sur ce territoire en 2019, qui correspondent à 190 postes. Par rapport à 2018, le volume d'offres d'emploi a diminué de -7%. En 2018, 154 postes étaient à pourvoir. Le taux de création de poste est de 34.3% (21% à l'échelle de la région).

PART DU VOLUME D'OFFRES D'EMPLOI PAR GRANDS SECTEURS DE PRODUCTION

49.5% En élevage

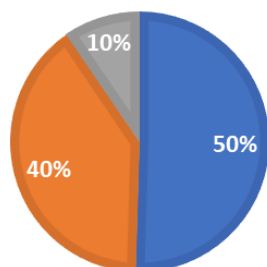
39.0% En cultures spécialisées

4.8% En machinisme

6.7% En espaces verts et forêt

NATURE ET DUREE DES CONTRATS

22 LANNION-GUINGAMP



- Emploi durable (> 6 mois)
- Emploi temporaire (entre 1 à 6 mois)
- Insertion et qualification

TENSION

Durée moyenne de placement : 2,7 mois



ANEFA

Association Nationale
pour l'Emploi et la Formation
en Agriculture

ANEFA BRETAGNE

bretagne.anefa.org

PROFILS RECHERCHES PAR LES EMPLOYEURS

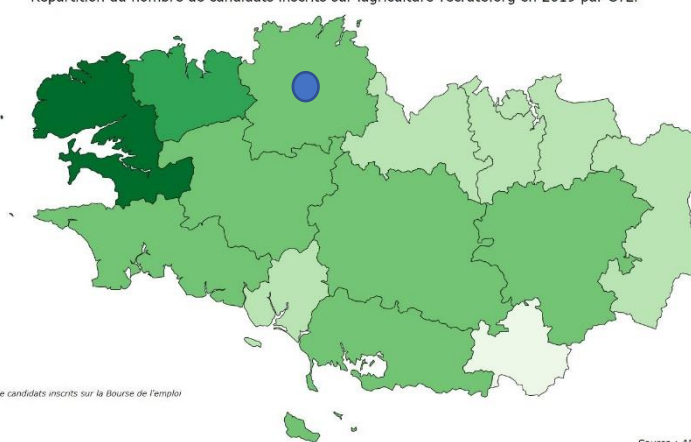
CTEF	Expériences souhaitées			Diplôme agricole attendu				
	Aucune	Moins d'1 an	Sup à 1 an	Indifférent	Sans formation agricole	CAPA	BAC	Niveau BTS ou plus
22 Lannion-Guingamp	21%	25%	54%	49%	13%	30%	4%	4%
Bretagne	22%	39%	39%	31%	20%	21%	26%	2%

PROFILS DES CANDIDATS

Répartition du nombre de candidats inscrits sur lagriculture-recrute.org en 2019 par CTEF

169

Candidats



39% De femmes

82% Non issus du milieu agricole

CTEF	Expériences				Diplôme agricole			
	Aucune	Moins d'1 an	Entre 1 et 5 ans	Sup à 5 ans	Sans formation agricole	CAPA	BAC	Niveau BTS ou plus
22 Lannion-Guingamp	21%	35%	31%	13%	51%	17%	17%	14%
Bretagne	31%	31%	25%	12%	61%	10%	15%	14%

SECTEURS DE PRODUCTION RECHERCHES PAR LES CANDIDATS

52% En élevage

39% En cultures spécialisées

4% En machinisme

5% En espaces verts et forêt



ANEFA

Association Nationale pour l'Emploi et la Formation en Agriculture

Source : Lagriculture-recrute.org - 2019 - ANEFA Bretagne

ANEFA BRETAGNE

bretagne.anefa.org

MARCHE DE L'EMPLOI EN PRODUCTION AGRICOLE

CTEF Saint-Brieuc - 2019

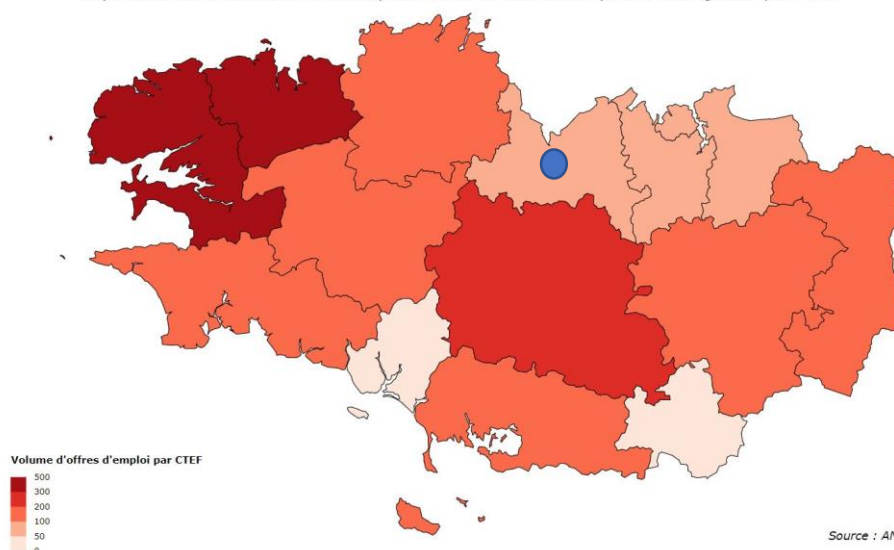
93

Offres d'emploi
à pourvoir



Par rapport à
2018

Répartition du volume d'offres d'emploi collectées en 2019 en production agricole par CTEF



93 offres à pourvoir sur ce territoire en 2019, qui correspondent à 105 postes. Par rapport à 2018, le volume d'offres d'emploi a diminué de -12%. En 2018, 144 postes étaient à pourvoir. Le taux de création de poste est de 40.9% (21% à l'échelle de la région).

PART DU VOLUME D'OFFRES D'EMPLOI PAR GRANDS SECTEURS DE PRODUCTION

78.5% En élevage

5.4% En cultures spécialisées

8.6% En machinisme

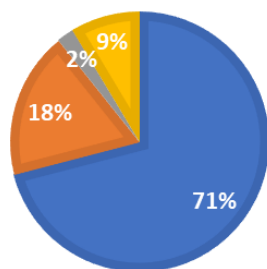
7.5% En espaces verts et forêt

NATURE ET DUREE DES CONTRATS

TENSION

22 SAINT-BRIEUC

Durée moyenne de placement : 4,4 mois



- Emploi durable (> 6 mois)
- Emploi temporaire (entre 1 à 6 mois)
- Emploi occasionnel (< 1 mois)
- Insertion et qualification



ANEFA

Association Nationale
pour l'Emploi et la Formation
en Agriculture

ANEFA BRETAGNE

bretagne.anefa.org

PROFILS RECHERCHES PAR LES EMPLOYEURS

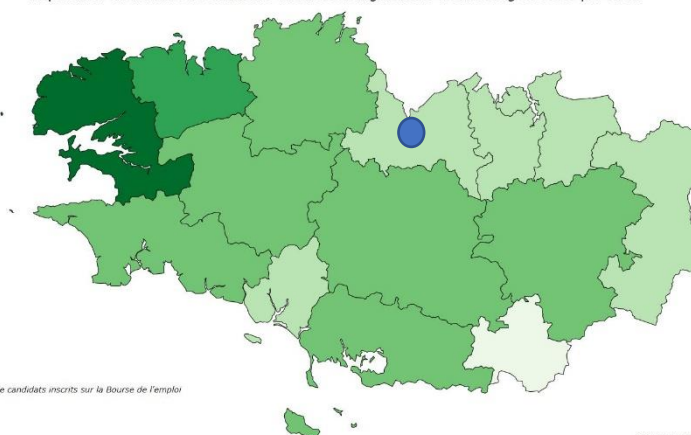
CTEF	Expériences souhaitées			Diplôme agricole attendu				
	Aucune	Moins d'1 an	Sup à 1 an	Indifférent	Sans formation agricole	CAPA	BAC	Niveau BTS ou plus
22 Saint-Brieuc	5%	30%	66%	25%	8%	59%	5%	3%
Bretagne	22%	39%	39%	31%	20%	21%	26%	2%

PROFILS DES CANDIDATS

Répartition du nombre de candidats inscrits sur lagriculture-recrute.org en 2019 par CTEF

81

Candidats



Nombre de candidats inscrits sur la Bourse de l'emploi

Source : ANEFA Bretagne

32% De femmes

80% Non issus du milieu agricole

CTEF	Expériences				Diplôme agricole			
	Aucune	Moins d'1 an	Entre 1 et 5 ans	Sup à 5 ans	Sans formation agricole	CAPA	BAC	Niveau BTS ou plus
22 Saint-Brieuc	22%	17%	43%	17%	36%	18%	23%	23%
Bretagne	31%	31%	25%	12%	61%	10%	15%	14%

SECTEURS DE PRODUCTION RECHERCHES PAR LES CANDIDATS

65% En élevage

19% En cultures spécialisées

7% En machinisme

8% En espaces verts et forêt



ANEFA

Association Nationale pour l'Emploi et la Formation en Agriculture

Source : Lagriculture-recrute.org - 2019 - ANEFA Bretagne

ANEFA BRETAGNE

bretagne.anefa.org

MARCHE DE L'EMPLOI EN PRODUCTION AGRICOLE

CTEF Brest - 2019

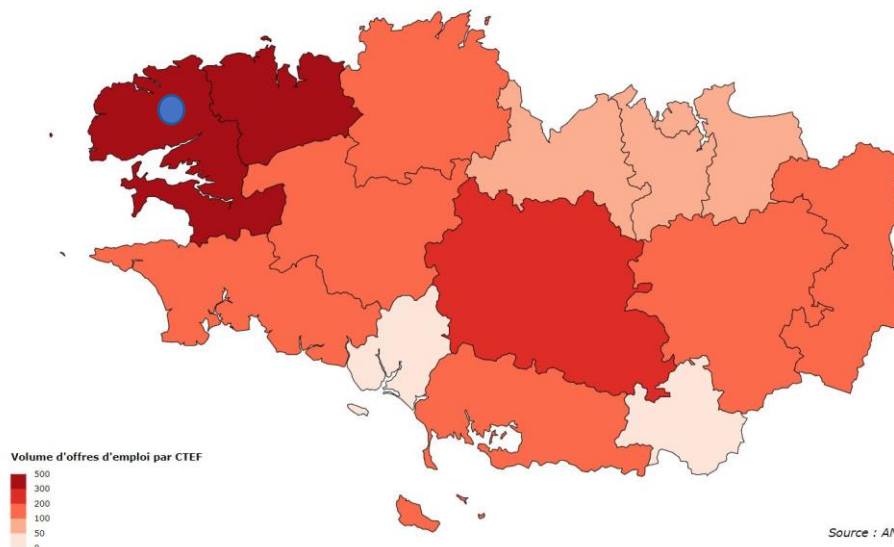
347

Offres d'emploi
à pourvoir



Par rapport à
2018

Répartition du volume d'offres d'emploi collectées en 2019 en production agricole par CTEF



347 offres à pourvoir sur ce territoire en 2019, qui correspondent à 795 postes. Par rapport à 2018, le volume d'offres d'emploi a diminué de -3%. En 2018, 502 postes étaient à pourvoir. Le taux de création de poste est de 11.8% (21% à l'échelle de la région).

PART DU VOLUME D'OFFRES D'EMPLOI PAR GRANDS SECTEURS DE PRODUCTION

37.8% En élevage

55.9% En cultures spécialisées

4.6% En machinisme

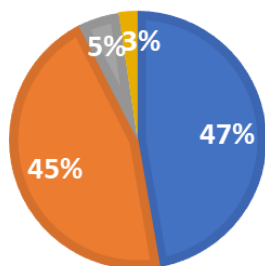
1.7% En espaces verts et forêt

NATURE ET DUREE DES CONTRATS

TENSION

29 BREST

Durée moyenne de placement : 2,8 mois



- Emploi durable (> 6 mois)
- Emploi temporaire (entre 1 à 6 mois)
- Emploi occasionnel (< 1 mois)
- Insertion et qualification



ANEFA

Association Nationale
pour l'Emploi et la Formation
en Agriculture

ANEFA BRETAGNE

bretagne.anefa.org

PROFILS RECHERCHES PAR LES EMPLOYEURS


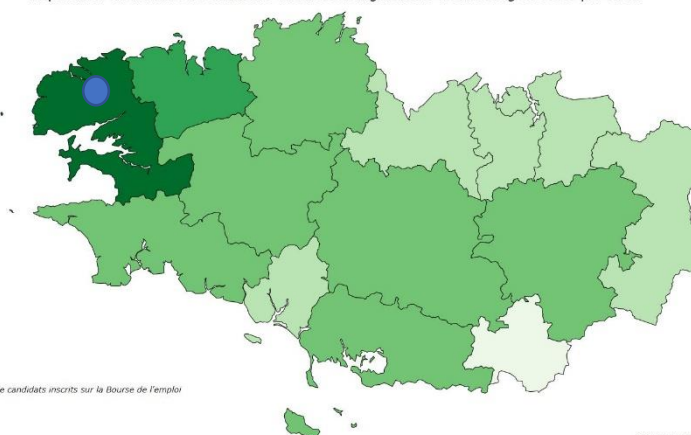
CTEF	Expériences souhaitées			Diplôme agricole attendu				
	Aucune	Moins d'1 an	Sup à 1 an	Indifférent	Sans formation agricole	CAPA	BAC	Niveau BTS ou plus
29 Brest	25%	53%	22%	14%	45%	9%	30%	3%
Bretagne	22%	39%	39%	31%	20%	21%	26%	2%

PROFILS DES CANDIDATS

Répartition du nombre de candidats inscrits sur lagriculture-recrute.org en 2019 par CTEF

551

Candidats



Source : ANEFA Bretagne

42% De femmes

85% Non issus du milieu agricole

CTEF	Expériences				Diplôme agricole			
	Aucune	Moins d'1 an	Entre 1 et 5 ans	Sup à 5 ans	Sans formation agricole	CAPA	BAC	Niveau BTS ou plus
29 Brest	46%	29%	19%	7%	77%	5%	9%	9%
Bretagne	31%	31%	25%	12%	61%	10%	15%	14%

SECTEURS DE PRODUCTION RECHERCHES PAR LES CANDIDATS

29% En élevage

62% En cultures spécialisées

5% En machinisme

4% En espaces verts et forêt



ANEFA

Association Nationale pour l'Emploi et la Formation en Agriculture

Source : Lagriculture-recrute.org - 2019 - ANEFA Bretagne

ANEFA BRETAGNE

bretagne.anefa.org

MARCHE DE L'EMPLOI EN PRODUCTION AGRICOLE

CTEF Centre Ouest Bretagne - 2019

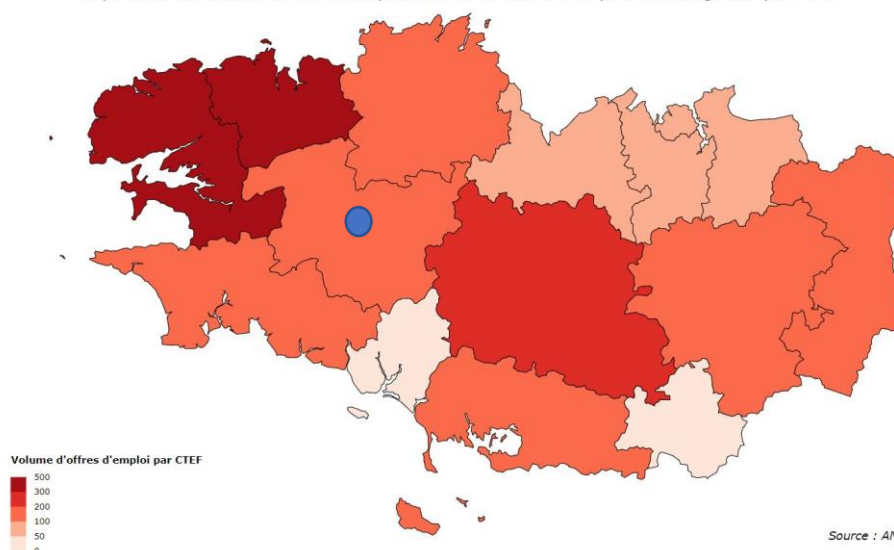
155

Offres d'emploi
à pourvoir



Par rapport à
2018

Répartition du volume d'offres d'emploi collectées en 2019 en production agricole par CTEF



155 offres à pourvoir sur ce territoire en 2019, qui correspondent à 170 postes. Par rapport à 2018, le volume d'offres d'emploi a diminué de -9%. En 2018, 255 postes étaient à pourvoir. Le taux de création de poste est de 27.7% (21% à l'échelle de la région).

PART DU VOLUME D'OFFRES D'EMPLOI PAR GRANDS SECTEURS DE PRODUCTION

80.0% En élevage

4.5% En cultures spécialisées

10.3% En machinisme

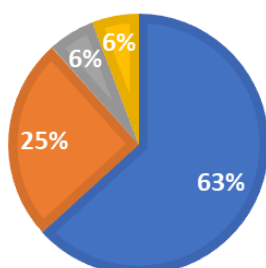
5.2% En espaces verts et forêt

NATURE ET DUREE DES CONTRATS

TENSION

29 CENTRE OUEST BRETAGNE

Durée moyenne de placement : 3,8 mois



- Emploi durable (> 6 mois)
- Emploi temporaire (entre 1 à 6 mois)
- Emploi occasionnel (< 1 mois)
- Insertion et qualification



ANEFA

Association Nationale
pour l'Emploi et la Formation
en Agriculture

ANEFA BRETAGNE

bretagne.anefa.org

PROFILS RECHERCHES PAR LES EMPLOYEURS

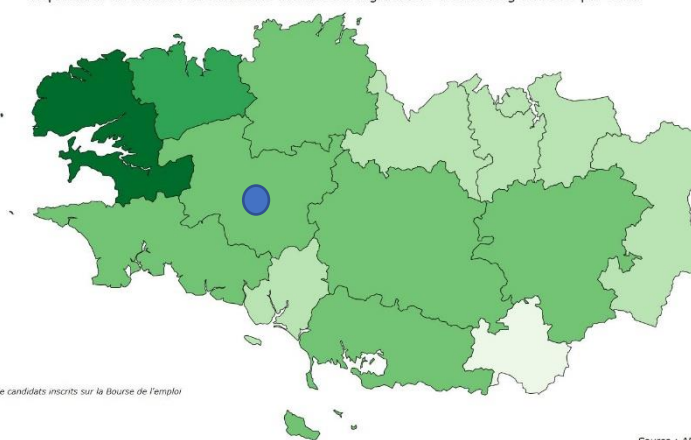
CTEF	Expériences souhaitées			Diplôme agricole attendu				
	Aucune	Moins d'1 an	Sup à 1 an	Indifférent	Sans formation agricole	CAPA	BAC	Niveau BTS ou plus
29 Centre Ouest Bretagne	14%	39%	47%	21%	11%	24%	42%	2%
Bretagne	22%	39%	39%	31%	20%	21%	26%	2%

PROFILS DES CANDIDATS

Répartition du nombre de candidats inscrits sur lagriculture-recrute.org en 2019 par CTEF

146

Candidats



38% De femmes

77% Non issus du milieu agricole

CTEF	Expériences				Diplôme agricole			
	Aucune	Moins d'1 an	Entre 1 et 5 ans	Sup à 5 ans	Sans formation agricole	CAPA	BAC	Niveau BTS ou plus
29 Centre Ouest Bretagne	20%	36%	25%	18%	54%	21%	12%	13%
Bretagne	31%	31%	25%	12%	61%	10%	15%	14%

SECTEURS DE PRODUCTION RECHERCHES PAR LES CANDIDATS

54% En élevage

27% En cultures spécialisées

9% En machinisme

10% En espaces verts et forêt



ANEFA

Association Nationale pour l'Emploi et la Formation en Agriculture

Source : Lagriculture-recrute.org - 2019 - ANEFA Bretagne

ANEFA BRETAGNE

bretagne.anefa.org

MARCHE DE L'EMPLOI EN PRODUCTION AGRICOLE

CTEF Cornouaille - 2019

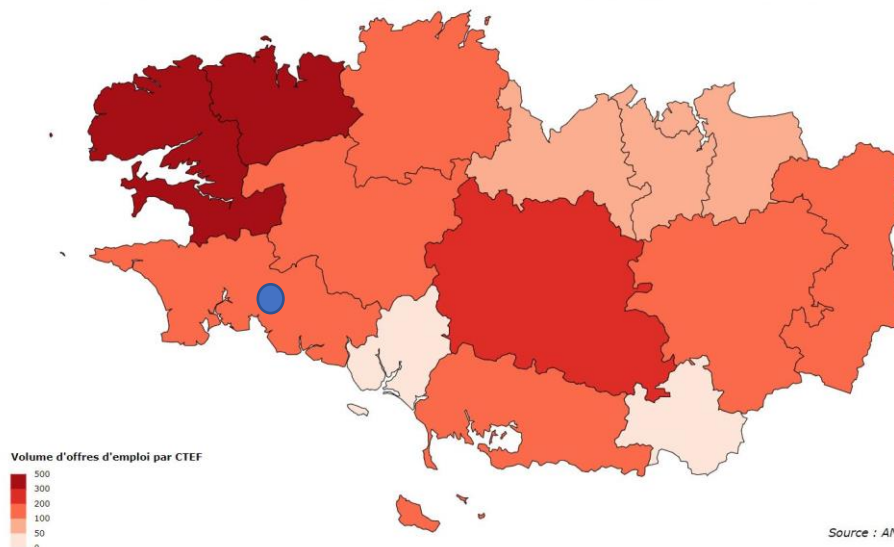
163

Offres d'emploi
à pourvoir



Par rapport à
2018

Répartition du volume d'offres d'emploi collectées en 2019 en production agricole par CTEF



163 offres à pourvoir sur ce territoire en 2019, qui correspondent à 215 postes. Par rapport à 2018, le volume d'offres d'emploi a diminué de -8%. En 2018, 300 postes étaient à pourvoir. Le taux de création de poste est de 19.0% (21% à l'échelle de la région).

PART DU VOLUME D'OFFRES D'EMPLOI PAR GRANDS SECTEURS DE PRODUCTION

57.7% En élevage

14.1% En cultures spécialisées

22.1% En machinisme

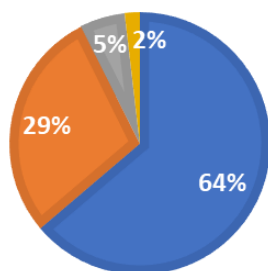
6.1% En espaces verts et forêt

NATURE ET DUREE DES CONTRATS

TENSION

29 CORNOUAILLE

Durée moyenne de placement : 3,5 mois



- Emploi durable (> 6 mois)
- Emploi temporaire (entre 1 à 6 mois)
- Emploi occasionnel (< 1 mois)
- Insertion et qualification



ANEFA

Association Nationale
pour l'Emploi et la Formation
en Agriculture

ANEFA BRETAGNE

bretagne.anefa.org

PROFILS RECHERCHES PAR LES EMPLOYEURS

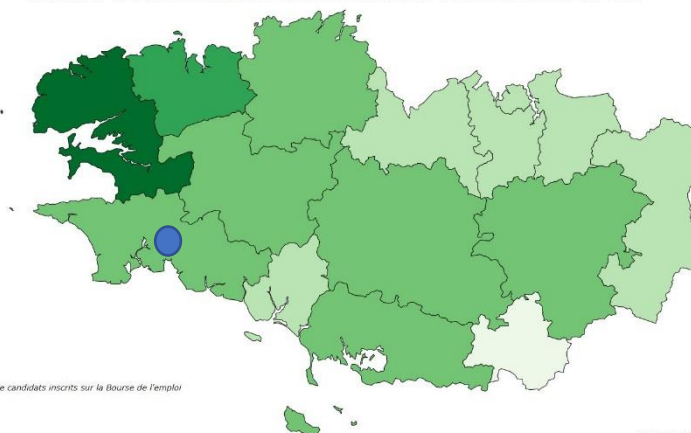
CTEF	Expériences souhaitées			Diplôme agricole attendu				
	Aucune	Moins d'1 an	Sup à 1 an	Indifférent	Sans formation agricole	CAPA	BAC	Niveau BTS ou plus
29 Cornouaille	8%	51%	42%	10%	16%	19%	53%	2%
Bretagne	22%	39%	39%	31%	20%	21%	26%	2%

PROFILS DES CANDIDATS

Répartition du nombre de candidats inscrits sur lagriculture-recrute.org en 2019 par CTEF

208

Candidats



Nombre de candidats inscrits sur la Bourse de l'emploi

Source : ANEFA Bretagne

40% De femmes

79% Non issus du milieu agricole

CTEF	Expériences				Diplôme agricole			
	Aucune	Moins d'1 an	Entre 1 et 5 ans	Sup à 5 ans	Sans formation agricole	CAPA	BAC	Niveau BTS ou plus
29 Cornouaille	27%	32%	29%	12%	53%	14%	20%	14%
Bretagne	31%	31%	25%	12%	61%	10%	15%	14%

SECTEURS DE PRODUCTION RECHERCHES PAR LES CANDIDATS

48% En élevage

37% En cultures spécialisées

6% En machinisme

9% En espaces verts et forêt



ANEFA

Association Nationale pour l'Emploi et la Formation en Agriculture

Source : Lagriculture-recrute.org - 2019 - ANEFA Bretagne

ANEFA BRETAGNE

bretagne.anefa.org

MARCHE DE L'EMPLOI EN PRODUCTION AGRICOLE

CTEF Morlaix - 2019

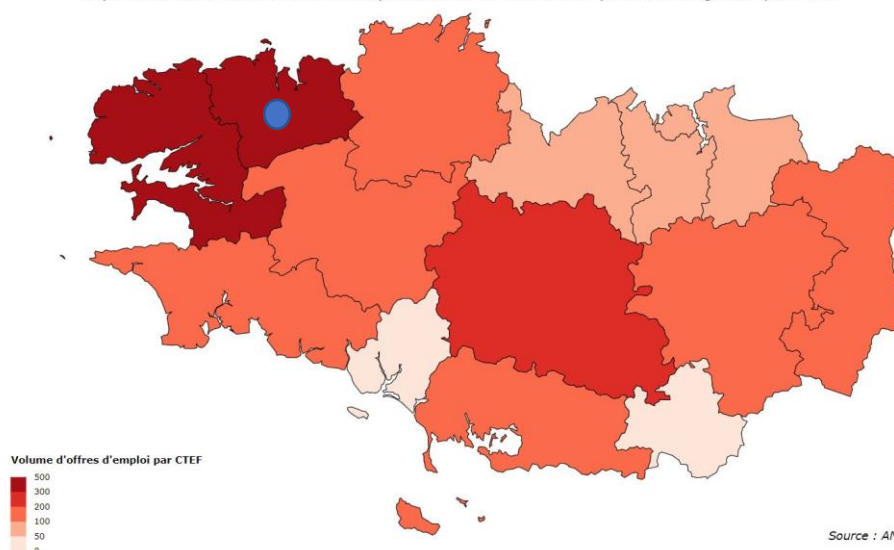
413

Offres d'emploi
à pourvoir



Par rapport à
2018

Répartition du volume d'offres d'emploi collectées en 2019 en production agricole par CTEF



413 offres à pourvoir sur ce territoire en 2019, qui correspondent à 1140 postes. Par rapport à 2018, le volume d'offres d'emploi a diminué de -1%. En 2018, 689 postes étaient à pourvoir. Le taux de création de poste est de 11.6% (21% à l'échelle de la région).

PART DU VOLUME D'OFFRES D'EMPLOI PAR GRANDS SECTEURS DE PRODUCTION

26.9% En élevage

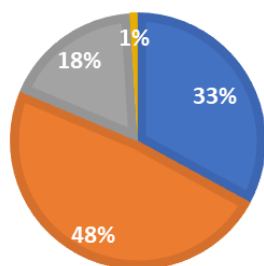
69.5% En cultures spécialisées

3.6% En machinisme

- En espaces verts et forêt

NATURE ET DUREE DES CONTRATS

29 MORLAIX



- Emploi durable (> 6 mois)
- Emploi temporaire (entre 1 à 6 mois)
- Emploi occasionnel (< 1 mois)
- Insertion et qualification

TENSION

Durée moyenne de placement : 1,6 mois



ANEFA

Association Nationale
pour l'Emploi et la Formation
en Agriculture

ANEFA BRETAGNE

bretagne.anefa.org

PROFILS RECHERCHES PAR LES EMPLOYEURS

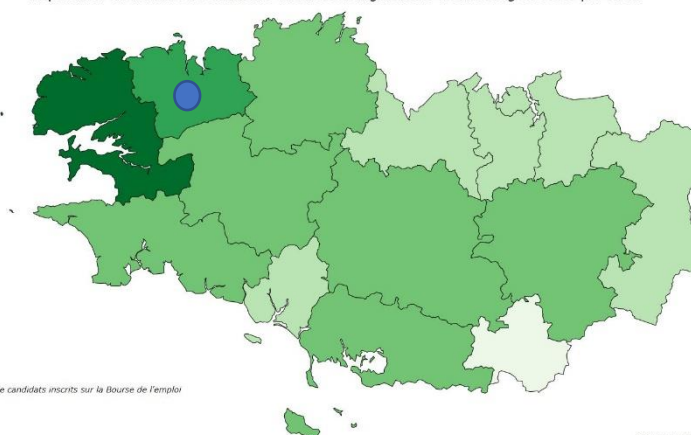
CTEF	Expériences souhaitées			Diplôme agricole attendu				
	Aucune	Moins d'1 an	Sup à 1 an	Indifférent	Sans formation agricole	CAPA	BAC	Niveau BTS ou plus
29 Morlaix	21%	51%	27%	61%	13%	9%	16%	1%
Bretagne	22%	39%	39%	31%	20%	21%	26%	2%

PROFILS DES CANDIDATS

Répartition du nombre de candidats inscrits sur lagriculture-recrute.org en 2019 par CTEF

456

Candidats



Source : ANEFA Bretagne

42% De femmes

89% Non issus du milieu agricole

CTEF	Expériences				Diplôme agricole			
	Aucune	Moins d'1 an	Entre 1 et 5 ans	Sup à 5 ans	Sans formation agricole	CAPA	BAC	Niveau BTS ou plus
29 Morlaix	35%	36%	17%	13%	77%	6%	10%	7%
Bretagne	31%	31%	25%	12%	61%	10%	15%	14%

SECTEURS DE PRODUCTION RECHERCHES PAR LES CANDIDATS

18% En élevage

71% En cultures spécialisées

5% En machinisme

6% En espaces verts et forêt



ANEFA

Association Nationale
pour l'Emploi et la Formation
en Agriculture

Source : Lagriculture-recrute.org - 2019 - ANEFA Bretagne

ANEFA BRETAGNE

bretagne.anefa.org

MARCHE DE L'EMPLOI EN PRODUCTION AGRICOLE

CTEF Rennes-Brocélande-Vallons de Vilaine - 2019

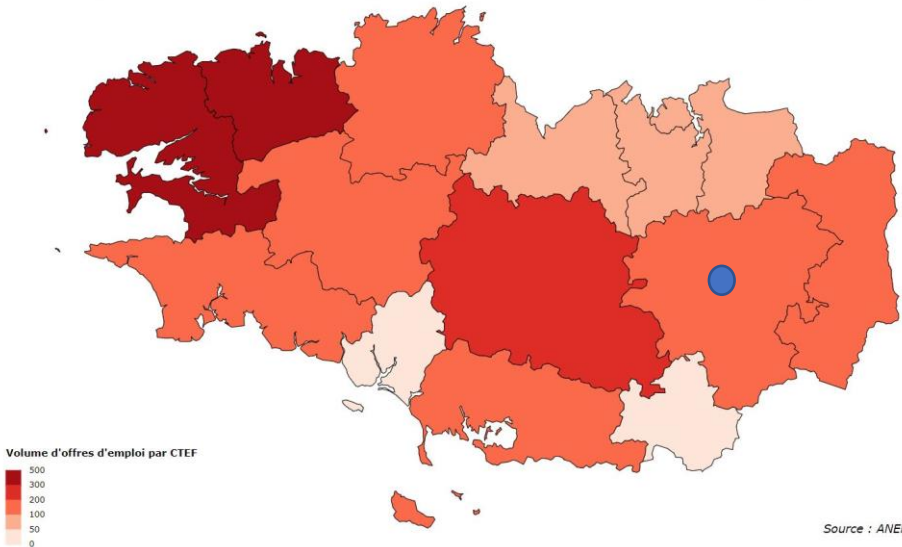
Répartition du volume d'offres d'emploi collectées en 2019 en production agricole par CTEF

192

Offres d'emploi
à pourvoir



Par rapport à
2018



192 offres à pourvoir sur ce territoire en 2019, qui correspondent à 228 postes. Par rapport à 2018, le volume d'offres d'emploi a diminué de -22%. En 2018, 454 postes étaient à pourvoir. Le taux de création de poste est de 18.2% (21% à l'échelle de la région).

PART DU VOLUME D'OFFRES D'EMPLOI PAR GRANDS SECTEURS DE PRODUCTION

69.3% En élevage

20.8% En cultures spécialisées

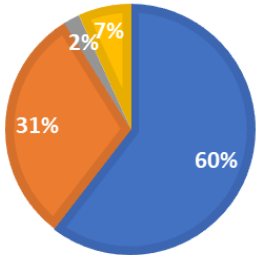
9.4% En machinisme

0.5% En espaces verts et forêt

NATURE ET DUREE DES CONTRATS

TENSION

35 RENNES-BROCÉLIANDE-VALLONS DE VILAINE



- Emploi durable (> 6 mois)
- Emploi temporaire (entre 1 à 6 mois)
- Emploi occasionnel (< 1 mois)
- Insertion et qualification

Durée moyenne de placement : 3,4 mois



ANEFA

Association Nationale
pour l'Emploi et la Formation
en Agriculture

ANEFA BRETAGNE

bretagne.anefa.org

PROFILS RECHERCHES PAR LES EMPLOYEURS

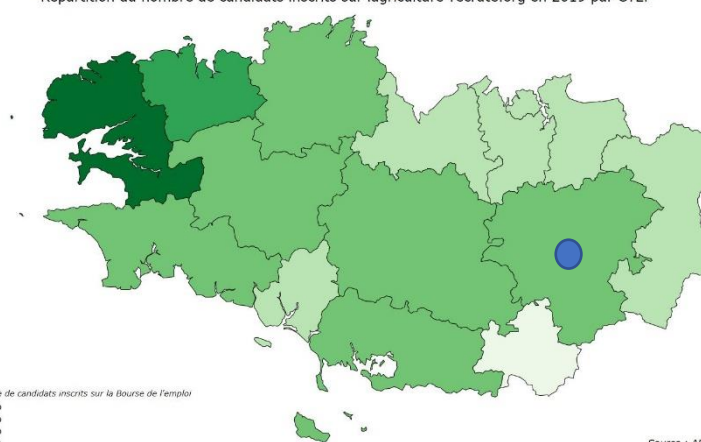
CTEF	Expériences souhaitées			Diplôme agricole attendu				
	Aucune	Moins d'1 an	Sup à 1 an	Indifférent	Sans formation agricole	CAPA	BAC	Niveau BTS ou plus
35 Rennes-Brocéliande-Vallons de Vilaine	32%	28%	40%	2%	32%	30%	33%	3%
Bretagne	22%	39%	39%	31%	20%	21%	26%	2%

PROFILS DES CANDIDATS

Répartition du nombre de candidats inscrits sur lagriculture-recrute.org en 2019 par CTEF

248

Candidats



Nombre de candidats inscrits sur la bourse de l'emploi

Source : ANEFA Bretagne

41% De femmes

81% Non issus du milieu agricole

CTEF	Expériences				Diplôme agricole			
	Aucune	Moins d'1 an	Entre 1 et 5 ans	Sup à 5 ans	Sans formation agricole	CAPA	BAC	Niveau BTS ou plus
35 Rennes-Brocéliande-Vallons de Vilaine	25%	31%	32%	13%	50%	8%	21%	21%
Bretagne	31%	31%	25%	12%	61%	10%	15%	14%

SECTEURS DE PRODUCTION RECHERCHES PAR LES CANDIDATS

48% En élevage

42% En cultures spécialisées

6% En machinisme

5% En espaces verts et forêt



ANEFA

Association Nationale pour l'Emploi et la Formation en Agriculture

Source : Lagriculture-recrute.org - 2019 - ANEFA Bretagne

ANEFA BRETAGNE

bretagne.anefa.org

MARCHE DE L'EMPLOI EN PRODUCTION AGRICOLE

CTEF Saint-Malo - 2019


Répartition du volume d'offres d'emploi collectées en 2019 en production agricole par CTEF

56

Offres d'emploi
à pourvoir



Par rapport à
2018



Source : ANEFA Bretagne

56 offres à pourvoir sur ce territoire en 2019, qui correspondent à 72 postes. Par rapport à 2018, le volume d'offres d'emploi a augmenté de +6%. En 2018, 77 postes étaient à pourvoir. Le taux de création de poste est de 19.6% (21% à l'échelle de la région).

PART DU VOLUME D'OFFRES D'EMPLOI PAR GRANDS SECTEURS DE PRODUCTION

35.7% En élevage

53.6% En cultures spécialisées

3.6% En machinisme

7.1% En espaces verts et forêt

NATURE ET DUREE DES CONTRATS

TENSION

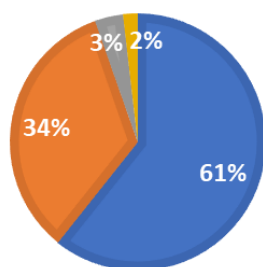
35 SAINT-MALO

Durée moyenne de placement : 3,3 mois



ANEFA

Association Nationale
pour l'Emploi et la Formation
en Agriculture



- Emploi durable (> 6 mois)
- Emploi temporaire (entre 1 à 6 mois)
- Emploi occasionnel (< 1 mois)
- Insertion et qualification

ANEFA BRETAGNE

bretagne.anefa.org

PROFILS RECHERCHES PAR LES EMPLOYEURS

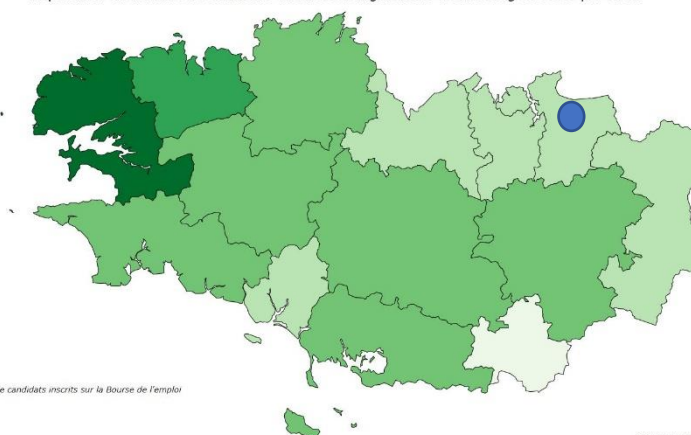
CTEF	Expériences souhaitées			Diplôme agricole attendu				
	Aucune	Moins d'1 an	Sup à 1 an	Indifférent	Sans formation agricole	CAPA	BAC	Niveau BTS ou plus
35 Saint-Malo	32%	36%	32%	2%	55%	21%	20%	2%
Bretagne	22%	39%	39%	31%	20%	21%	26%	2%

PROFILS DES CANDIDATS

Répartition du nombre de candidats inscrits sur lagriculture-recrute.org en 2019 par CTEF

63

Candidats



Nombre de candidats inscrits sur la Bourse de l'emploi

Source : ANEFA Bretagne

37% De femmes

86% Non issus du milieu agricole

CTEF	Expériences				Diplôme agricole			
	Aucune	Moins d'1 an	Entre 1 et 5 ans	Sup à 5 ans	Sans formation agricole	CAPA	BAC	Niveau BTS ou plus
35 Saint-Malo	30%	41%	17%	11%	58%	10%	18%	13%
Bretagne	31%	31%	25%	12%	61%	10%	15%	14%

SECTEURS DE PRODUCTION RECHERCHES PAR LES CANDIDATS

35% En élevage

50% En cultures spécialisées

7% En machinisme

7% En espaces verts et forêt



ANEFA

Association Nationale pour l'Emploi et la Formation en Agriculture

Source : Lagriculture-recrute.org - 2019 - ANEFA Bretagne

ANEFA BRETAGNE

bretagne.anefa.org

MARCHE DE L'EMPLOI EN PRODUCTION AGRICOLE

CTEF Vitré-Fougères - 2019

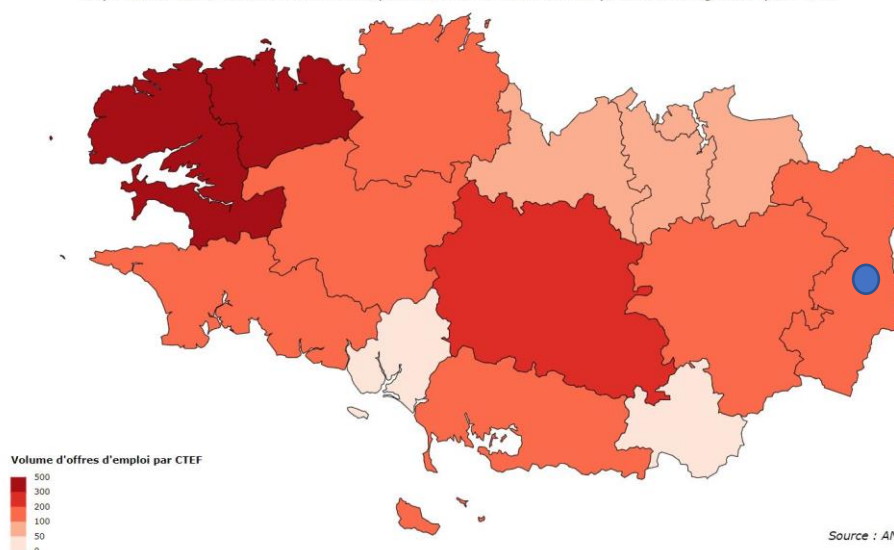
110

Offres d'emploi
à pourvoir



Par rapport à
2018

Répartition du volume d'offres d'emploi collectées en 2019 en production agricole par CTEF



110 offres à pourvoir sur ce territoire en 2019, qui correspondent à 126 postes. Par rapport à 2018, le volume d'offres d'emploi a diminué de -28%. En 2018, 252 postes étaient à pourvoir. Le taux de création de poste est de 24.5% (21% à l'échelle de la région).

PART DU VOLUME D'OFFRES D'EMPLOI PAR GRANDS SECTEURS DE PRODUCTION

75.5% En élevage

16.4% En cultures spécialisées

8.2% En machinisme

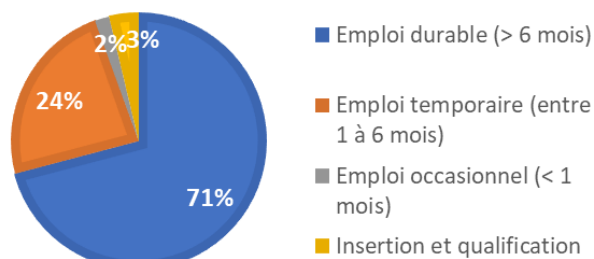
- En espaces verts et forêt

NATURE ET DUREE DES CONTRATS

TENSION

35 VITRÉ-FOUGÈRES

Durée moyenne de placement : 4 mois



ANEFA

Association Nationale
pour l'Emploi et la Formation
en Agriculture

ANEFA BRETAGNE

bretagne.anefa.org

PROFILS RECHERCHES PAR LES EMPLOYEURS


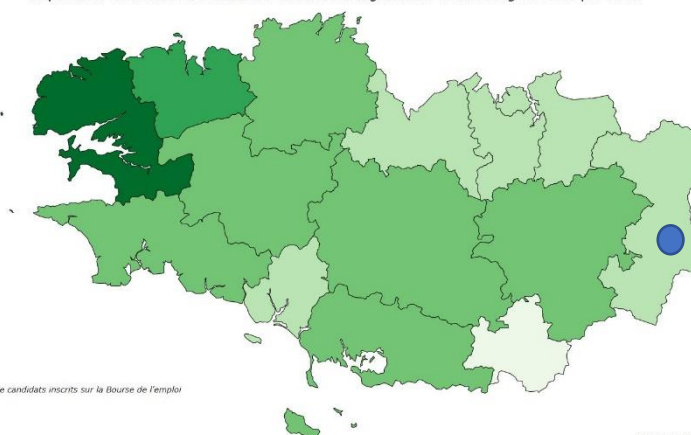
CTEF	Expériences souhaitées			Diplôme agricole attendu				
	Aucune	Moins d'1 an	Sup à 1 an	Indifférent	Sans formation agricole	CAPA	BAC	Niveau BTS ou plus
35 Vitré-Fougères	34%	24%	43%	0%	31%	30%	35%	4%
Bretagne	22%	39%	39%	31%	20%	21%	26%	2%

PROFILS DES CANDIDATS

Répartition du nombre de candidats inscrits sur lagriculture-recrute.org en 2019 par CTEF

87

Candidats



Source : ANEFA Bretagne

38% De femmes

68% Non issus du milieu agricole

CTEF	Expériences				Diplôme agricole			
	Aucune	Moins d'1 an	Entre 1 et 5 ans	Sup à 5 ans	Sans formation agricole	CAPA	BAC	Niveau BTS ou plus
35 Vitré-Fougères	20%	32%	32%	16%	50%	6%	23%	21%
Bretagne	31%	31%	25%	12%	61%	10%	15%	14%

SECTEURS DE PRODUCTION RECHERCHES PAR LES CANDIDATS

58% En élevage

30% En cultures spécialisées

7% En machinisme

6% En espaces verts et forêt



ANEFA

Association Nationale
pour l'Emploi et la Formation
en Agriculture

Source : Lagriculture-recrute.org - 2019 - ANEFA Bretagne

ANEFA BRETAGNE

bretagne.anefa.org

MARCHE DE L'EMPLOI EN PRODUCTION AGRICOLE

CTEF Auray-Vannes - 2019

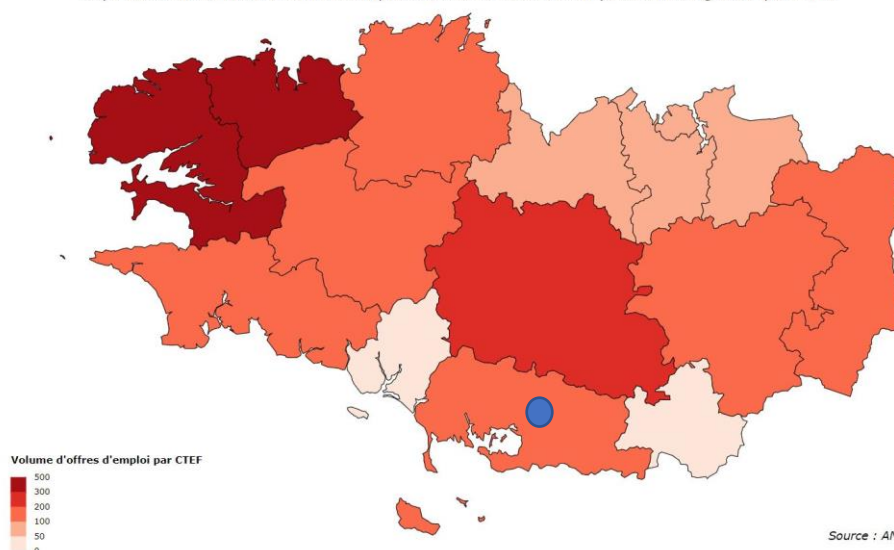
125

Offres d'emploi
à pourvoir

=

Par rapport à
2018

Répartition du volume d'offres d'emploi collectées en 2019 en production agricole par CTEF



125 offres à pourvoir sur ce territoire en 2019, qui correspondent à 153 postes. Par rapport à 2018, le volume d'offres d'emploi est stable. En 2018, 190 postes étaient à pourvoir. Le taux de création de poste est de 23.2% (21% à l'échelle de la région).

PART DU VOLUME D'OFFRES D'EMPLOI PAR GRANDS SECTEURS DE PRODUCTION

70.4% En élevage

16.8% En cultures spécialisées

5.6% En machinisme

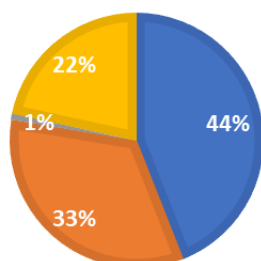
7.2% En espaces verts et forêt

NATURE ET DUREE DES CONTRATS

TENSION

56 AURAY-VANNES

Durée moyenne de placement : 6 mois



- Emploi durable (> 6 mois)
- Emploi temporaire (entre 1 à 6 mois)
- Emploi occasionnel (< 1 mois)
- Insertion et qualification



ANEFA

Association Nationale
pour l'Emploi et la Formation
en Agriculture

ANEFA BRETAGNE

bretagne.anefa.org

PROFILS RECHERCHES PAR LES EMPLOYEURS

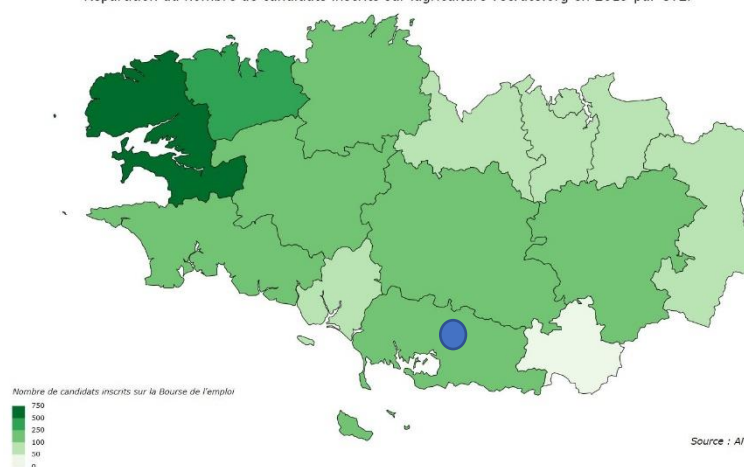
CTEF	Expériences souhaitées			Diplôme agricole attendu				
	Aucune	Moins d'1 an	Sup à 1 an	Indifférent	Sans formation agricole	CAPA	BAC	Niveau BTS ou plus
56 Auray-Vannes	38%	22%	40%	50%	7%	20%	22%	1%
Bretagne	22%	39%	39%	31%	20%	21%	26%	2%

PROFILS DES CANDIDATS

Répartition du nombre de candidats inscrits sur lagriculture-recrute.org en 2019 par CTEF

121

Candidats



Source : ANEFA Bretagne

45% De femmes

82% Non issus du milieu agricole

CTEF	Expériences				Diplôme agricole			
	Aucune	Moins d'1 an	Entre 1 et 5 ans	Sup à 5 ans	Sans formation agricole	CAPA	BAC	Niveau BTS ou plus
56 Auray-Vannes	32%	23%	30%	15%	50%	6%	27%	17%
Bretagne	31%	31%	25%	12%	61%	10%	15%	14%

SECTEURS DE PRODUCTION RECHERCHES PAR LES CANDIDATS

44% En élevage

43% En cultures spécialisées

4% En machinisme

9% En espaces verts et forêt



ANEFA

Association Nationale
pour l'Emploi et la Formation
en Agriculture

Source : Lagriculture-recrute.org - 2019 - ANEFA Bretagne

ANEFA BRETAGNE

bretagne.anefa.org

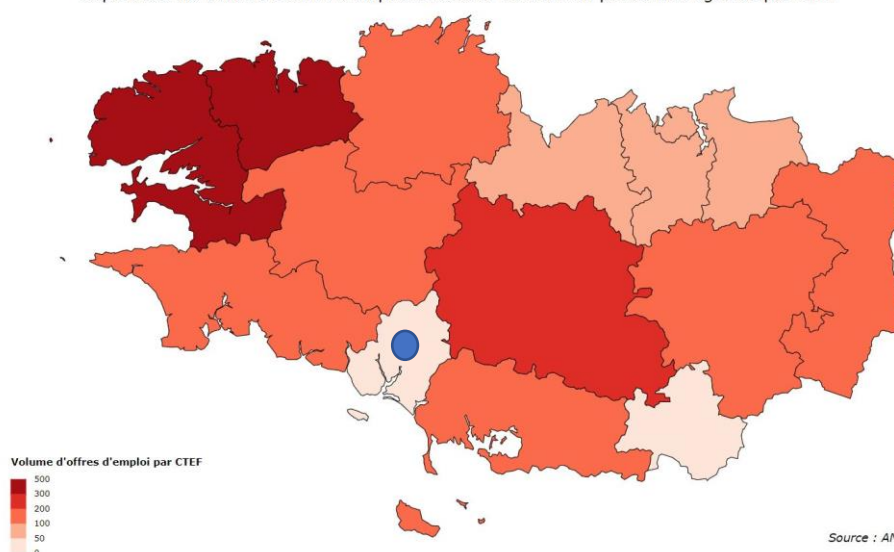
MARCHE DE L'EMPLOI EN PRODUCTION AGRICOLE

CTEF Lorient - 2019

Répartition du volume d'offres d'emploi collectées en 2019 en production agricole par CTEF

39
Offres d'emploi
à pourvoir


Par rapport à
2018



39 offres à pourvoir sur ce territoire en 2019, qui correspondent à 43 postes. Par rapport à 2018, le volume d'offres d'emploi a augmenté de +56%. En 2018, 32 postes étaient à pourvoir. Le taux de création de poste est de 23.1% (21% à l'échelle de la région).

PART DU VOLUME D'OFFRES D'EMPLOI PAR GRANDS SECTEURS DE PRODUCTION

46.2% En élevage

23.1% En cultures spécialisées

12.8% En machinisme

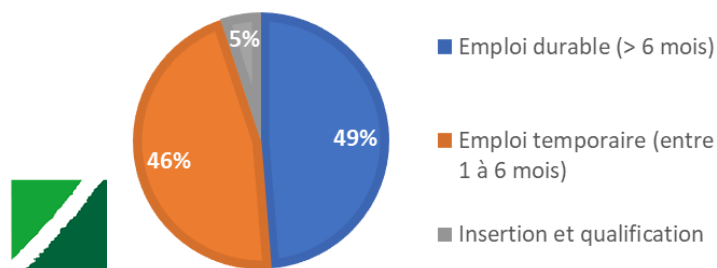
17.9% En espaces verts et forêt

NATURE ET DUREE DES CONTRATS

TENSION

56 LORIENT

Durée moyenne de placement : 4,2 mois



ANEFA

Association Nationale
pour l'Emploi et la Formation
en Agriculture

ANEFA BRETAGNE

bretagne.anefa.org

PROFILS RECHERCHES PAR LES EMPLOYEURS

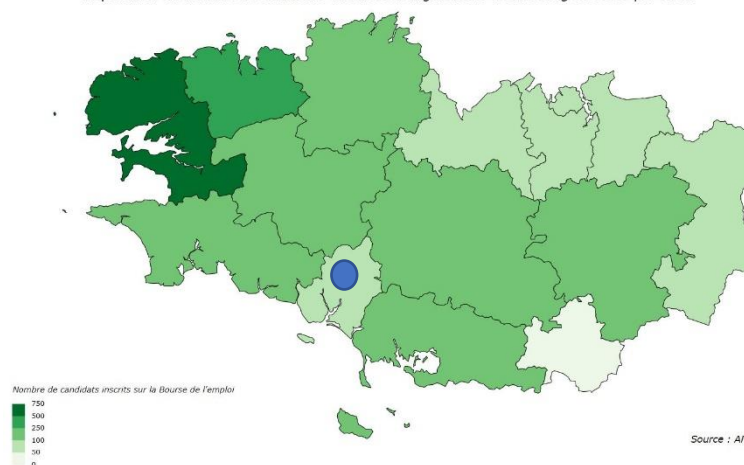
CTEF	Expériences souhaitées			Diplôme agricole attendu				
	Aucune	Moins d'1 an	Sup à 1 an	Indifférent	Sans formation agricole	CAPA	BAC	Niveau BTS ou plus
56 Lorient	26%	18%	55%	51%	3%	18%	21%	8%
Bretagne	22%	39%	39%	31%	20%	21%	26%	2%

PROFILS DES CANDIDATS

Répartition du nombre de candidats inscrits sur lagriculture-recrute.org en 2019 par CTEF

74

Candidats



Source : ANEFA Bretagne

45% De femmes

77% Non issus du milieu agricole

CTEF	Expériences				Diplôme agricole			
	Aucune	Moins d'1 an	Entre 1 et 5 ans	Sup à 5 ans	Sans formation agricole	CAPA	BAC	Niveau BTS ou plus
56 Lorient	35%	28%	22%	15%	67%	3%	16%	13%
Bretagne	31%	31%	25%	12%	61%	10%	15%	14%

SECTEURS DE PRODUCTION RECHERCHES PAR LES CANDIDATS

47% En élevage

40% En cultures spécialisées

2% En machinisme

11% En espaces verts et forêt



ANEFA

Association Nationale
pour l'Emploi et la Formation
en Agriculture

Source : Lagriculture-recrute.org - 2019 - ANEFA Bretagne

ANEFA BRETAGNE

bretagne.anefa.org

MARCHE DE L'EMPLOI EN PRODUCTION AGRICOLE

CTEF Pontivy-Loudéac-Ploërmel - 2019

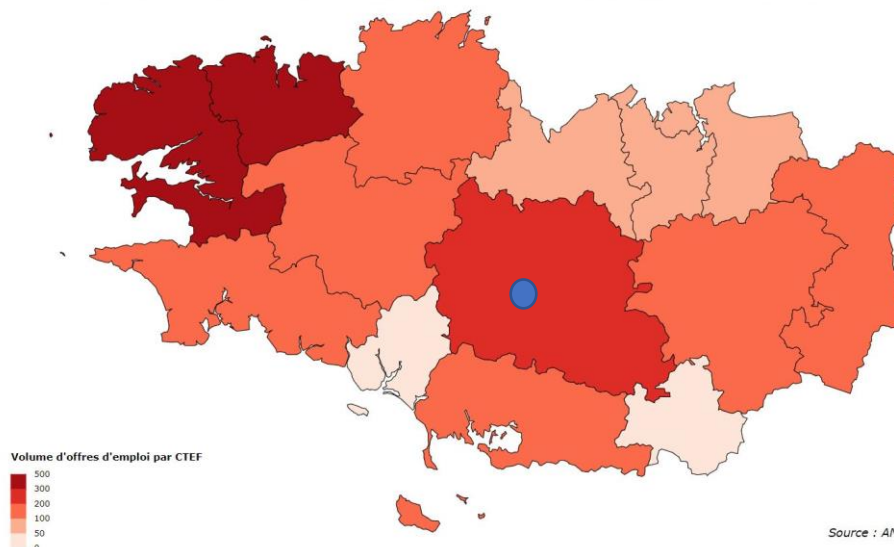
248

Offres d'emploi
à pourvoir



Par rapport à
2018

Répartition du volume d'offres d'emploi collectées en 2019 en production agricole par CTEF



248 offres à pourvoir sur ce territoire en 2019, qui correspondent à 277 postes. Par rapport à 2018, le volume d'offres d'emploi a augmenté de +5%. En 2018, 350 postes étaient à pourvoir. Le taux de création de poste est de 28.2% (21% à l'échelle de la région).

PART DU VOLUME D'OFFRES D'EMPLOI PAR GRANDS SECTEURS DE PRODUCTION

81.9% En élevage

5.2% En cultures spécialisées

12.1% En machinisme

0.8% En espaces verts et forêt

NATURE ET DUREE DES CONTRATS

TENSION

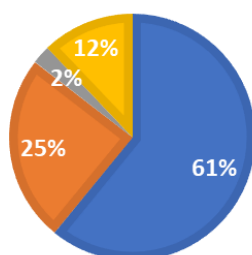
56 PONTIVY-LOUDÉAC-PLOËRMEL

Durée moyenne de placement : 5,1 mois



ANEFA

Association Nationale
pour l'Emploi et la Formation
en Agriculture



- Emploi durable (> 6 mois)
- Emploi temporaire (entre 1 à 6 mois)
- Emploi occasionnel (< 1 mois)
- Insertion et qualification

ANEFA BRETAGNE

bretagne.anefa.org

PROFILS RECHERCHES PAR LES EMPLOYEURS

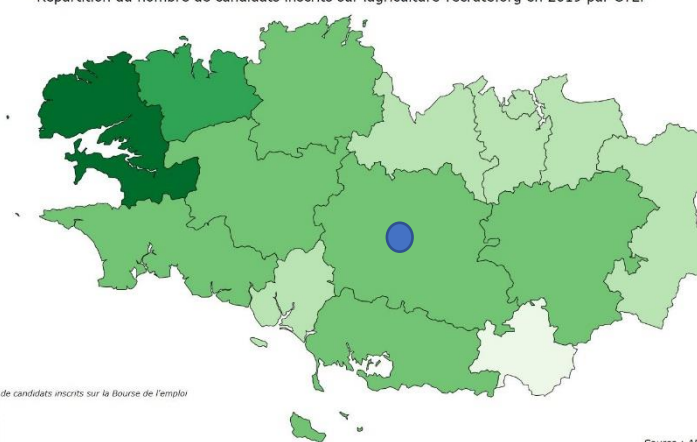
CTEF	Expériences souhaitées			Diplôme agricole attendu				
	Aucune	Moins d'1 an	Sup à 1 an	Indifférent	Sans formation agricole	CAPA	BAC	Niveau BTS ou plus
56 Pontivy-Loudéac-Ploërmel	18%	29%	54%	46%	4%	27%	21%	2%
Bretagne	22%	39%	39%	31%	20%	21%	26%	2%

PROFILS DES CANDIDATS

Répartition du nombre de candidats inscrits sur lagriculture-recrute.org en 2019 par CTEF

160

Candidats



43% De femmes

78% Non issus du milieu agricole

CTEF	Expériences				Diplôme agricole			
	Aucune	Moins d'1 an	Entre 1 et 5 ans	Sup à 5 ans	Sans formation agricole	CAPA	BAC	Niveau BTS ou plus
56 Pontivy-Loudéac-Ploërmel	24%	26%	34%	15%	46%	16%	20%	19%
Bretagne	31%	31%	25%	12%	61%	10%	15%	14%

SECTEURS DE PRODUCTION RECHERCHES PAR LES CANDIDATS

62% En élevage

24% En cultures spécialisées

6% En machinisme

7% En espaces verts et forêt



ANEFA

Association Nationale pour l'Emploi et la Formation en Agriculture

Source : Lagriculture-recrute.org - 2019 - ANEFA Bretagne

ANEFA BRETAGNE

bretagne.anefa.org

